

**ДПФ “ДСК – РОДИНА”**

**ГОДИШЕН ДОКЛАД ЗА ДЕЙНОСТТА  
ДОКЛАД НА НЕЗАВИСИМИЯ ОДИТОР И  
ФИНАНСОВ ОТЧЕТ**

**31 декември 2014 година**

## **ОБЩА ИНФОРМАЦИЯ**

### **Ръководство:**

Надзорен съвет:

Виолина Маринова Спасова – председател

Чаба Наги – член

Юрий Благоев Генов - член

Управителен съвет:

Доротея Николаева Николова – председател

Николай Иванов Марев – член и главен изпълнителен директор

Румяна Боянова Сотирова – член и изпълнителен директор

### **Адрес за кореспонденция:**

Гр. София, пощенски код: 1000

Ул. Княз Александър I Батенберг” № 6

[www.dskrodina.bg](http://www.dskrodina.bg)

### **Банка-попечител:**

ТБ „Алианц България” АД – ЦУ

### **Инвестиционни посредници:**

„Първа Финансова Брокерска Къща” ООД

„Райфайзенбанк България” ЕАД

„Уникредит Булбанк” АД

“Авал ИН” АД

„Адамант кепитъл партнерс” АД

„Ситигруп глобъл маркетс лимитед”

„Ситибанк Европа” АД, клон България КЧТ

„София интернешънъл секюритиз” АД

„Сосиете женерал експресбанк” АД

„Елана Трейдинг” АД



КПМГ България ООД  
бул. "България" № 45/А  
София 1404  
България

Телефон +359 (2) 9697 300  
Факс +359 (2) 9805 340  
Ел. поща bg-office@kpmg.com  
Интернет www.kpmg.bg

## ДОКЛАД НА НЕЗАВИСИМИЯ ОДИТОР

До акционерите на  
Пенсионноосигурителна компания „ДСК Родина” АД

### Доклад върху финансовия отчет

Ние извършихме одит на приложения финансов отчет на Доброволен пенсионен фонд „ДСК Родина” (“Фонда”), управляван от Пенсионноосигурителна компания „ДСК Родина” АД („Компанията”), включващ отчета за нетните активи на разположение на осигурените лица към 31 декември 2014 година, отчетите за промените в нетните активи на разположение на осигурените лица и за паричните потоци за годината, завършваща на тази дата, и бележки, включващи обобщено оповестяване на съществените счетоводни политики и друга пояснителна информация.

#### *Отговорност на ръководството за финансовия отчет*

Ръководството е отговорно за изготвянето и достоверното представяне на този финансов отчет в съответствие с Международните стандарти за финансово отчитане, приети от Европейския Съюз, и за такава система за вътрешен контрол, каквато ръководството определи като необходима за изготвянето на финансов отчет, който да не съдържа съществени отклонения, независимо дали те се дължат на измама или грешка.

#### *Отговорност на одитора*

Нашата отговорност се свежда до изразяване на одиторско мнение върху този финансов отчет, основаващо се на извършения от нас одит. Нашият одит бе проведен в съответствие с изискванията на Международните одиторски стандарти. Тези стандарти налагат спазване на етичните изисквания, както и одитът да бъде планиран и проведен така, че ние да се убедим в разумна степен на сигурност доколко финансовият отчет не съдържа съществени отклонения.

Одитът включва изпълнението на процедури, с цел получаване на одиторски доказателства относно сумите и оповестяванията, представени във финансовия отчет. Избраните процедури зависят от преценката на одитора, включително оценката на рисковете от съществени отклонения във финансовия отчет, независимо дали те се дължат на измама или на грешка. При извършването на тези оценки на риска одиторът взема под внимание системата за вътрешен контрол, свързана с изготвянето и достоверното представяне на финансовия отчет от страна на предприятието, за да разработи одиторски процедури, които са подходящи при тези обстоятелства, но не с цел изразяване на мнение относно ефективността на системата за вътрешен контрол на предприятието. Одитът също така включва оценка на уместността на прилаганите счетоводни политики и разумността на приблизителните счетоводни оценки, направени от ръководството, както и оценка на цялостното представяне във финансовия отчет.

Считаме, че получените от нас одиторски доказателства са подходящи и достатъчни за формирането на база за изразяване на нашето одиторско мнение.

### Мнение

По наше мнение, финансовият отчет дава вярна и честна представа за финансовото състояние на Фонда към 31 декември 2014 година, както и за неговите финансови резултати от дейността и за паричните потоци за годината, завършваща на тази дата, в съответствие с Международните стандарти за финансово отчитане, приети от Европейския Съюз.

### Доклад по други правни и надзорни изисквания

*Годишен доклад за дейността на Фонда изготвен съгласно изискванията на чл. 33 от Закона за счетоводството*

Съгласно изискванията на Закона за счетоводството, ние докладваме, че историческата финансова информация, представена в годишния доклад за дейността на Фонда, изготвен от ръководството съгласно чл. 33 от Закона за счетоводството, съответства във всички съществени аспекти на финансовата информация, която се съдържа в одитирания годишен финансов отчет на Фонда към и за годината завършваща на 31 декември 2014 година. Отговорността за изготвянето на годишния доклад за дейността, който е одобрен от Управителния съвет на Компанията на 27 февруари 2015, се носи от ръководството на Компанията.



Добринка Калоянова  
Управител

КПМГ България ООД

София, 10 март 2015 година

Красимир Хаджидинов  
Регистриран одитор


## Отчет за нетни активи на разположение на осигурените лица

В хиляди лева	Бел.	2014	2013
<b>АКТИВИ</b>			
Парични средства	5	2 806	1 974
Инвестиции	6	49 196	41 158
Деривативни активи, държани с цел управление на риска	6.1	-	35
Вземания	7	352	10
<b>Общо активи</b>		<b>52 354</b>	<b>43 177</b>
Деривативни пасиви, държани с цел управление на риска	6.1	83	14
Задължения	8	122	67
<b>НЕТНИ АКТИВИ НА РАЗПОЛОЖЕНИЕ НА ОСИГУРЕНИТЕ ЛИЦА</b>		<b>52 149</b>	<b>43 096</b>


Отчетът за нетните активи на разположение на осигурените лица следва да се разглежда заедно с бележките към него, представляващи неразделна част от финансовия отчет, представени на страници от 4 до 26.


Финансовият отчет е одобрен от Управителния съвет на ПОК "ДСК-Родина" АД на 27 февруари 2015 г.

  
Николай Марев  
Главен изпълнителен директор

  
Емилия Велева  
Финансов директор

Съгласно независим одиторски доклад:

  
Добринка Калоянова  
Управител  
КПМГ България ООД

  
Красимир Хаджидимов  
Регистриран одитор



**Отчет за промените в нетните активи на  
разположение на осигурените лица**

В хиляди лева	Бел.	2014	2013
<b>УВЕЛИЧЕНИЯ</b>			
<b>Нетен доход от управление на финансови активи</b>			
Приходи от лихви		1 166	1 094
Нетни приходи от оценка на финансови активи		1 035	2 249
Нетни приход от сделки с финансови активи		507	68
Приходи от съучастия и дивиденди		334	192
Нетни приходи от операции с чуждестранна валута		834	-
Други приходи		-	6
		<b>3 876</b>	<b>3 609</b>
<b>Осигурителни вноски</b>			
Вноски за осигурени лица по сключени договори		12 059	6 586
Постъпили средства за осигурени лица, прехвърлени от други пенсионни фондове		288	120
		<b>12 347</b>	<b>6 706</b>
		<b>16 223</b>	<b>10 315</b>
<b>НАМАЛЕНИЯ</b>			
<b>Нетен доход от управление на финансови активи</b>			
Нетни разходи от операции с чуждестранна валута		-	302
Разходи за обезценка		433	-
Други разходи		2	-
		<b>435</b>	<b>302</b>
Изплатени средства на осигурени лица и пенсионери	10	5 857	4 837
Изплатени средства към държавния бюджет		14	41
Преведени суми на други пенсионни фондове		193	176
Начислени такси и удържки за пенсионноосигурителното дружество	9	671	475
		<b>6 735</b>	<b>5 529</b>
		<b>7 170</b>	<b>5 831</b>
<b>ИЗМЕНЕНИЕ НА НЕТНИТЕ АКТИВИ ЗА ГОДИНАТА</b>		<b>9 053</b>	<b>4 484</b>
<b>НЕТНИ АКТИВИ В НАЧАЛОТО НА ГОДИНАТА</b>		<b>43 096</b>	<b>38 612</b>
<b>НЕТНИ АКТИВИ В КРАЯ НА ГОДИНАТА</b>		<b>52 149</b>	<b>43 096</b>

Отчетът за промените в нетните активи на разположение на осигурените лица следва да се разглежда заедно с бележките към него, представляващи неразделна част от финансовия отчет, представени на страници от 4 до 26.

Финансовият отчет е одобрен от Управителния съвет на ПОК "ДСК-Родина" АД на 27 февруари 2015 г.

Николай Марев  
Главен изпълнителен директор

Емилия Велева  
Финансов директор

Съгласно независим одиторски доклад:

Добринка Калянова  
Управител  
КПМГ България ООД

Красимир Хаджиданев  
Регистриран одитор



## Отчет за паричните потоци

В хиляди лева	Бел.	2014	2013
<b>Парични потоци от оперативна дейност</b>			
Нетни парични потоци от осигурени лица		8 443	3 467
Нетни парични потоци от осигурени лица, придобили право на пенсия		(2 224)	(1 746)
Изплатени пенсии		(29)	(15)
Средства на осигурени лица прехвърлени от и към други пенсионни фондове, нетно		95	(56)
Нетни плащания към пенсионноосигурителното дружество		(621)	(471)
Получени лихви и дивиденди		1 173	1 352
Нетни покупки на финансови активи		(7 535)	261
Парични потоци от сделки с чуждестранна валута		80	(50)
<b>Нетно увеличение на пари и парични еквиваленти за годината</b>		<b>(618)</b>	<b>2 742</b>
<b>Пари и парични еквиваленти в началото на годината</b>		<b>3 424</b>	<b>682</b>
<b>Пари и парични еквиваленти в края на годината</b>	<b>5.1</b>	<b>2 806</b>	<b>3 424</b>

Отчетът за паричните потоци следва да се разглежда заедно с бележките към него, представляващи неразделна част от финансовия отчет, представени на страници от 4 до 26.

Финансовият отчет е одобрен от Управителния съвет на ПОК "АСК-Родина" АД на 27 февруари 2015г.

Николай Марев  
Главен изпълнителен директор

Емилия Велева  
Финансов директор

Съгласно независим одиторски доклад:

Добринка Калоянова  
Управител  
КПМГ България ООД

Красимир Хаджидишев  
Регистриран одитор



## Бележки към финансовия отчет

### 1. Статут и предмет на дейност

ПОК „ДСК - Родина” АД (Компанията) получава лиценз за дейност по допълнително пенсионно осигуряване с Решение № 1 от 21.09.2000 г. на Съвета по допълнително пенсионно осигуряване и разрешение за управление на ДПФ „ДСК - Родина” № 341 – ДПФ от 25.08.2003 г. на Комисията за финансов надзор. На 06.10.2000 г. Управителният съвет на Компанията приема Решение за учредяване на Доброволен спестовно кооперативен пенсионно осигурителен фонд „Родина” (ДСКПОФ)

ДСКПОФ е регистриран на 24.10.2000 г. по фирмено дело 12575/2000 г. С решение на СГС от 19.12.2003 г. наименованието на ДСКПОФ е променено на Доброволен пенсионен фонд „ДСК – Родина” (ДФФ „ДСК – Родина”, ДПФ или Фонда).

През 2014 г. настъпиха промени в състава на Управителния съвет и Надзорния съвет на ПОК „ДСК – Родина” АД като следва:

- Освободен е г-н Николай Борисов Борисов като член и председател на Управителния съвет на ПОК „ДСК – Родина“ АД
- Избрана е г-жа Доротея Николаева Николова за член и председател на Управителния съвет на ПОК „ДСК – Родина“ АД
- Освободен е г-н Мирослав Станимиров Вичев като член на Надзорния съвет на ПОК „ДСК – Родина“ АД
- Избран е Юрий Благоев Генов за член на Надзорния съвет на ПОК „ДСК – Родина“ АД

Основната дейност на фонда се извършва съгласно Кодекса за социално осигуряване (КСО) в България, който регламентира държавното и допълнителното пенсионно осигуряване в страната.

Допълнителното доброволно пенсионно осигуряване се осъществява чрез доброволни осигурителни вноски, чрез които може да се осигури получаването на пенсия, отделно от пенсията от задължителното пенсионно осигуряване.

За осъществяване на дейността по допълнително доброволно пенсионно осигуряване Компанията събира такси и удържки от Фонда, определени в Правилника за дейността на Доброволния пенсионен фонд.

Допълнителното доброволно пенсионно осигуряване е индивидуално и се осъществява с парични осигурителни вноски, които могат да бъдат еднократни, месечни или за друг период. Вноските могат да бъдат от физически лица – за тяхна сметка, от работодатели, които са осигурители – за техните работници и служители и от други осигурители – физически или юридически лица в полза на трети лица. Вноските на осигурените лица, както и прехвърлени техни средства от други фондове за допълнително пенсионно осигуряване се записват по индивидуалната партида на всяко осигурено лице към датата на постъпването им по сметката на Фонда.

Индивидуалната партида на осигуреното лице се води в лева и в дялове. Всеки дял представлява пропорционална част от нетните активи на Фонда. Стойността на един дял се изчислява всеки работен ден като стойността на нетните активи на Фонда към края на предходния работен ден се раздели на общия брой дялове на Фонда към същия ден. Така изчислената стойност на един дял е валидна само за съответния ден.



## Бележки към финансовия отчет

### 1. Статут и предмет на дейност, продължение

Стойността на нетните активи на Фонда се определя като от стойността на активите се приспадат задълженията към Компанията за плащане на такси и удържки, както и други задължения на Фонда, различни от задълженията към осигурени лица и пенсионери. Удържките като процент от всяка осигурителна вноска се извършват преди отчитането им в дялове.

Натрупаните средства по индивидуалните партии на осигурените лица не подлежат на принудително изпълнение. Осигурените лица и Фондът не отговарят за задълженията на Компанията. Фондът не отговаря с активите си за загуби, настъпили в резултат на действия на Компанията, както и за загуби от дейността на Компанията.

Към датата на баланса в ДПФ „ДСК - Родина” се осигуряват 68 199 осигурени лица.

Осигурените лица имат право на следните видове пенсия от ДПФ:

- лична пенсия за старост;
- лична пенсия за инвалидност;
- наследствена пенсия при смърт на осигуреното лице;

Размерът на изплащаните срочни пенсии се определя на базата на натрупаните средства по индивидуалните партии на лицата; срока на получаване на пенсията и одобрения технически лихвен процент. Размерът на изплащаните пожизнени пенсии се определя на базата на натрупаните средства по индивидуалните партии на лицата, биометричните таблици и техническия лихвен процент, одобрени от заместник председателя на КФН.

Осигурените лица имат право и на еднократно или разсрочено изплащане на натрупаните средства по индивидуалните им партии и на еднократно или разсрочено изплащане на средствата на наследниците на починало лице или на пенсионер.

Осигурените лица имат право да променят участието си във Фонда и да прехвърлят натрупаните средства по индивидуална партия в друг пенсионен фонд, управляван от друго пенсионноосигурително дружество веднъж в рамките на календарната година.

Възможностите за инвестиране на активите на фондовете за допълнително доброволно пенсионно осигуряване са нормативно регламентирани в КСО. ПОК „ДСК – Родина” АД, управляваща Фонда е сключила договор с банка – попечител, в която се съхраняват всички активи на Фонда. За осъществяване на сделки с ценни книжа с цел инвестиране на активите на Фонда, Компанията е сключила договори с инвестиционни посредници.

### 2. Съществени счетоводни политики

#### 2.1. Приложими стандарти

Този финансов отчет е изготвен в съответствие с Международните стандарти за финансово отчитане (МСФО), приети от Европейския съюз (ЕС).

#### 2.2. База за изготвяне

Финансовият отчет е изготвен на базата на историческата цена, с изключение на:

- Деривативни финансови инструменти, отчетени по справедлива стойност
- Финансови активи и пасиви за търгуване, които са представени по справедлива стойност

#### 2.3. Функционална валута и валута на представяне

Този финансов отчет е представен в Български лева (BGN), закръглени до хиляда. Българският лев е функционалната валута на ДПФ.

## Бележки към финансовия отчет

### 2. Съществени счетоводни политики, продължение

#### 2.4. Използване на оценки и допускания

Изготвянето на финансовия отчет в съответствие с МСФО изисква ръководството да прави оценки, превиждания и допускания, които влияят на прилагането на политиките и на отчетените суми на активи и пасиви, приходи и разходи. Реалният резултат може да бъде различен от тези очаквания.

Очакванията и основните допускания се преразглеждат във всеки отчетен период. Повторното преразглеждане на счетоводните оценки се признава в периода, в който оценката е преразгледана, когато преразглеждането се отнася до само този период, или в периода на преразглеждането и бъдещи периоди, ако преразглеждането оказва влияние на сегашния и на бъдещите периоди.

Информация за значителни позиции, които са засегнати от оценки на несигурността и критични допускания при прилагане на счетоводните политики, които имат най-значителен ефект върху сумите признати във финансовия отчет, се съдържа в приложенията по оценка на финансови инструменти.

#### 2.5. Финансови приходи и разходи

Лихвите се начисляват текущо пропорционално на времевата база, която отчита ефективния доход от финансовия актив.

Разликите от промените на справедливата стойност на финансовите инструменти, държани за търгуване, както и разликата между отчетната стойност и продажната цена при сделки с тях, се признават като текущ финансов приход или разход.

Дивидентите се признават, когато се установи правото за тяхното получаване.

#### 2.6. Сделки в чуждестранна валута

Сделките в чуждестранна валута се отчитат при първоначалното им признаване в отчетната валута на Фонда по официалния обменен курс за деня на сделката (обявения фиксинг на Българска народна банка).

Приходите и разходите от курсови разлики, които възникват при уреждането на тези сделки и преоценяването на паричните позиции в чуждестранна валута в края на периода се отчитат като приходи и разходи по валутни операции.

## Бележки към финансовия отчет

### 2. Съществени счетоводни политики, продължение

#### 2.6. Сделки в чуждестранна валута, продължение

Основните валутни курсове спрямо българския лев са както следва:

	31 декември 2014	31 декември 2013
1 EUR (фиксиран)	1.95583 BGN	1.95583 BGN
1 USD	1.60841 BGN	1.41902 BGN
1 GBP	2.50010 BGN	2.33839 BGN

#### 2.7. Пари и парични еквиваленти

Фондът отчита като пари и парични еквиваленти наличните пари в брой, парични средства по разплащателни сметки, депозити в български лева и валута с оригинален срок по-малък от три месеца

#### 2.8. Финансови инструменти

##### *Инвестиции в дългови и капиталови инструменти*

##### *Признаване*

Фондът признава финансовите инструменти, държани за търгуване на датата на уреждане. От този момент Фондът отчита всички приходи и разходи, свързани с промяна на справедливата им стойност в отчета за промените в нетните активи на разположение на осигурените лица.

Финансовите инструменти, държани за търгуване се отчитат по цена на придобиване, която не включва разходите по осъществяване на сделката.

##### *Класификация*

##### *Кредити и вземания*

Кредитите и вземанията са недеривативни финансови активи с фиксирани или определяеми плащания, които не се котира на активен пазар. След първоначалното им признаване, кредитите и вземанията се оценяват по амортизирана стойност, с използването на метода на ефективния лихвен процент (ЕЛП), намалена с провизията за обезценка. Амортизираната стойност се изчислява, като се вземат под внимание всякакви дисконти или премии при придобиването и такси, или разходи, които са неразделна част от ЕЛП. Амортизацията по ЕЛП се включва във финансовите приходи в отчета за промените в нетните активи на разположение на осигурените лица. Загубите, възникващи от обезценка, се признават в отчета за промените в нетните активи като финансови разходи.

##### *Активи, държани за търгуване*

Средствата на Фонда се инвестират при спазване принципите за постигане на максимална доходност, ликвидност и диверсификация на финансовите активи съгласно изискванията на пенсионното законодателство и вътрешните правила за дейност на пенсионноосигурителното дружество. Тези инвестиционни цели определят класификацията на финансовите активи във Фонда като финансови инструменти, държани за търгуване. Те включват инвестиции в държавни ценни книжа, корпоративни ценни книжа, ипотечни ценни книжа, акции и други.

Деривативи, които не отговарят на критериите за хеджиране се отчитат като държани за търгуване. Фондът използва деривативни финансови инструменти като валутни форуъри за хеджиране на рисковете, свързани с промените във валутните курсове. Деривативните финансови инструменти се признават първоначално по цена на придобиване и впоследствие се преоценяват по справедлива стойност. Деривативите се отчитат като активи, когато справедливата им стойност е положителна и като пасиви, когато е отрицателна.

## Бележки към финансовия отчет

### 2. Съществени счетоводни политики, продължение

#### 2.8. Финансови инструменти, продължение

Печалбите или загубите, възникващи от промени в справедливата стойност на деривативите, се признават директно в отчета за промените в нетните активи на разположение на осигурените лица през отчетния период.

##### *Отписване*

Фондът отписва финансов актив, когато договорните права към паричните потоци от финансовия актив изтекат, или когато прехвърли правата за получаване на договорните парични потоци от финансовия актив в транзакция, в която се прехвърлят всички съществени рискове и печалби от притежаването на финансовия актив. Всяко участие в прехвърлени финансови активи, което е създадено или запазено от Фонда, се признава като отделен актив или пасив.

Фондът отписва финансов пасив, когато неговите договорни задължения са изпълнени, отменени или изтекат.

Фондът извършва транзакция, при която прехвърля активи, признати в отчета за нетните активи на разположение на осигурените лица, но запазва всички или всички съществени рискове и печалби от прехвърлените активи или част от тях. Ако са запазени част или всички съществени рискове и печалби, то прехвърлените активи не се отписват от отчета за нетните активи на разположение на осигурените лица. Прехвърляне на активи със запазване на част или всички съществени рискове и печалби са например сделки със заемане на ценни книжа или с ангажимент за обратно изкупуване.

При транзакции, при които Фонда нито запазва, нито прехвърля всички съществени рискове и печалби от притежаването на един финансов актив, тя отписва актива, ако не запазва контрол над него. Правата и задълженията, запазени при прехвърлянето, се признават отделно съответно като активи и пасиви. При сделки, при които се запазва контрол над актива, Фондът продължава да признава актива до степента на участие, в зависимост от това доколко е изложено на промени в стойността на прехвърления актив.

Фондът отписва определени инвестиционни ценни книжа, когато бъдат определени като несъбираеми.

##### *Принцип за оценка по справедлива стойност*

Справедлива стойност е цена при нормална сделка за продажба на актив или за прехвърляне на пасив, която би се случила между пазарни участници към датата на оценка.

Справедливата стойност на финансовите инструменти се определя всеки ден на база пазарни котировки на цената им към края на предходния работен ден на активен пазар за този инструмент, без в нея да се включват разходите по осъществяване на сделката. Пазарът се счита за активен, ако борсовите цени са регулярни и лесно достъпни и представляват актуални и редовно осъществявани преки пазарни сделки.

Ако пазарът за даден финансов инструмент не е активен, Фонда установява справедливата стойност, използвайки ценообразуващи модели или техники на дисконтиране на паричните потоци. Избраната техника за оценка използва максимално пазарните данни, разчита възможно най-малко на специфични за Фонда оценки, включва всички фактори, които участниците в пазара биха взели предвид при определянето на цена, и е съвместима с приетите икономически методологии за ценообразуване на финансови инструменти. Данните за техниките за оценка удачно представят пазарните очаквания и измервания за факторите на риск и доходност, присъщи на финансовия инструмент.

##### *Печалби и загуби от последваща оценка*

Всички печалби и загуби, възникнали в резултат на промени в справедливата стойност на финансови активи на Фонда, се признават в отчета за промените в нетните активи на разположение на осигурените лица на ежедневна база.

## Бележки към финансовия отчет

### 2. Съществени счетоводни политики, продължение

#### 2.9. Такси и удържки в полза на Компанията

За осъществяване на дейността по допълнително пенсионно осигуряване и за управление на ДПФ, Компанията събира следните такси и удържки от осигурените лица, определени в Правилника на Фонда:

- еднократна встъпителна такса;
- такса от всяка осигурителна вноска;
- такса при прехвърляне на натрупаните средства в друг фонд или на роднина;
- такса при изтегляне на средства от индивидуалната партида;

Такси и удържки не се събират в случаите на прехвърляне на средства, поради несъгласие на осигурените лица с приети изменения и допълнения в Правилника за дейността на пенсионния фонд.

Фондът не начислява други такси и удържки, освен определените в Правилника за организацията на дейността му.

#### 2.10. Промени в счетоводните политики

Фондът е приложил следните нови стандарти и промени в стандарти, включително всички произтичащи от тях промени в други стандарти, с дата на първоначално прилагане 1 януари 2014 г.

- Оповестявания на възстановими стойности на не-финансови активи (промени в МСС 36)
- КРМСФО 21 *Налози*
- Промени в МСС 32 *Компенсиране на финансови активи и пасиви*
- МСФО 10 *Консолидирани финансови отчети*, МСФО 11 *Съвместни предприятия*, МСФО 12 *Оповестяване на дялови участия в други предприятия*, МСС 27 *Индивидуални финансови отчети (2011)*, и МСС 28 *Инвестиции в асоциирани и съвместни предприятия (2011)*

(i) *Компенсиране на финансови активи и финансови пасиви*

Промените не са приложими за Фонда.

(ii) *Налози*

Фондът прилага КРМСФО 21 *Налози* с начална дата 1 януари 2014. Тази промяна в счетоводната политика не доведе до значителни ефекти върху финансовия отчет на Фонда.

(i) *Промени в МСС 32*

Промени в МСС 32 *Компенсиране на финансови активи и финансови пасиви*, се прилагат най-късно от началната дата на първата финансова година, започваща на или след 1 януари 2014 г. Промените нямат ефект върху финансовия отчет, тъй като Фондът не прилага компенсиране за своите финансови активи и финансови пасиви и няма глобални споразумения за компенсиране.

(ii) *МСФО 10 Консолидирани финансови отчети, МСФО 11 Съвместни предприятия, МСФО 12 Оповестяване на дялови участия в други предприятия, МСС 27 Индивидуални финансови отчети (2011), и МСС 28 Инвестиции в асоциирани и съвместни предприятия (2011)*

МСФО 10 *Консолидирани финансови отчети*, МСФО 11 *Съвместни предприятия*, МСФО 12 *Оповестяване на дялови участия в други предприятия* и, МСС 27 *Индивидуални финансови отчети (2011)*, който заменя МСС 27 (2008) и МСС 28 *Инвестиции в асоциирани и съвместни предприятия (2011)*, който заменя МСС 28 (2008) се прилагат най-късно от началната дата на първата финансова година, започваща на или след 1 януари 2014 г.

Тези стандарти няма да имат върху финансовия отчет, тъй като Фондът не упражнява контрол над други предприятия и няма инвестиции в съвместни или асоциирани предприятия

## Бележки към финансовия отчет

### 2. Съществени счетоводни политики, продължение

#### 2.11. Нови стандарти и разяснения, които не са приложени по-рано

Някои нови стандарти, промени в стандарти и разяснения, одобрени за прилагане от ЕК, могат да бъдат по-рано приложени в годишния период, завършващ на 31 декември 2014 г., въпреки че все още не са задължителни преди следващ период. Тези промени в МСФО не са били по-рано приложени при изготвянето на този финансов отчет. Фондът не планира да прилага тези стандарти по-рано.

**Стандарти, разяснения и промени в стандарти, които не са били приложени по-рано – одобрени за прилагане от ЕК**

- Годишни подобрения в МСФО, *Цикъл 2010-2012 и 2011-2013*. Подобренията въвеждат единадесет промени в девет стандарта и свързани промени в други стандарти и разяснения. Тези промени не се очаква да имат значителни ефекти върху финансовия отчет на Фонда;
- Промени в МСС 19 – *Планове с дефинирани доходи: Вноски от служители*. Не се очаква тези промени да имат ефект върху финансовия отчет, тъй като няма планове с дефинирани доходи, които включват вноски от служители или трети лица.

**Стандарти, разяснения и промени в стандарти, издадени от СМСС/КРМСФО, които все още не са одобрени за прилагане от ЕК:**

- Ръководството счита, че е подходящо да се оповести, че следните нови или ревизирани стандарти, нови разяснения и промени към съществуващи стандарти, които към отчетната дата са вече издадени от Съвета по международни счетоводни стандарти (СМСС), все още не са били одобрени за прилагане от Европейската комисия и съответно не са взети пред вид при изготвянето на този финансов отчет. Датите на влизане в сила за тях ще зависят от решението за одобрение за прилагане на Европейската комисия.
- МСФО 9 Финансови инструменти (издаден 24 юли 2014);
- МСФО 14 Регулаторни разсрочвания на суми (издаден 30 януари 2014);
- МСФО 15 Приходи от договори с клиенти (издаден 28 май 2014);
- Промени в МСФО 10, МСФО 12 и МСС 28: Инвестиционни предприятия: Прилагане на изключенията от консолидация (издадени на 18 декември 2014);
- Промени в МСС 1 Инициатива за оповестяване (издадени 18 декември 2014);
- Годишни подобрения в МСФО Период 2012-2014 (издадени 25 септември 2014)
- Промени в МСФО 10 и МСС 28: Продажба или апорт на активи между инвеститор и неговото асоциирано или съвместно предприятие (издадени 11 септември 2014);
- Промени в МСС 27 – Метод на собствения капитал в самостоятелни финансови отчети (издадени 12 август 2014);
- Промени в МСС 16 и МСС 38 – Пояснение за допустимите методи за амортизация (издадени 12 май 2014);
- Промени в МСФО 11 – Отчитане на придобиване на дялове в съвместни дейности (издадени 6 май 2014).

### 3. Политика на ръководството по отношение на риска

ДФФ „ДСК Родина” е изложено на следните видове риск при операциите си с финансови активи:

- Кредитен риск
- Пазарен риск
- Ликвиден риск
- Законов риск
- Политически риск

Управлението на риска на Фонда се извършва от Комитет по управление на риска, който взема своите решения на база на анализи, оценки и предложения на звено „Управление на риска”.

Процесът по измерване и управление на риска включва анализ на видовете рискове, на които са изложени активите на Фонда. В случай на превишение на тези рискове, над предварително определено ниво отговарящо на рисковата толерантност на Фонда се вземат решения за намаляването им.

#### 3.1. Кредитен риск

„Кредитен риск” е общо рискът от намаляване на стойността на инвестицията в един финансов инструмент при неочаквани събития от кредитен характер, свързани с емитентите на финансови инструменти, насрещната страна по борсови и извънборсови сделки, както и държавите, в които те извършват дейност.

## Бележки към финансовия отчет

### 3. Политика на ръководството по отношение на риска, продължение

#### 3.1. Кредитен риск, продължение

Ръководството разглежда три основни вида кредитен риск:

- Контрагентен риск – рискът от неизпълнение на задълженията от насрещната страна по извънборсови сделки като валутни форуъри, лихвени суапи, и други извънборсови инструменти разрешени от нормативната база. Ръководството управлява този риск чрез лимит за стойността на нетното вземане от всички извънборсови сделки сключени с една насрещна страна като процент от нетните активи.
- Рискова премия - разликата между доходността до падеж на корпоративна, общинска или ипотечна облигация и държавна облигация със сходни параметри. Компанията анализира нивото на рисковата премия и нейното съответствие с кредитното качество на емитента. Качественият анализ на рисковата премия е част от кредитния анализ.
- Инвестиционен кредитен риск - рискът от намаляване на стойността на инвестицията в един дългов финансов инструмент поради кредитно събитие при емитента на този инструмент. Кредитно събитие включва обявяване в несъстоятелност, неплатежоспособност, промяна в контрола, съществена промяна в капиталовата структура, намаляване на кредитния рейтинг и др. Ръководството управлява този риск като извършва качествен и количествен кредитен анализ на базата на: финансови отчети, капиталова структура, обезпечение и управление и репутация на емитента.

Таблицата по-долу представя качеството на финансовите активи като максимална кредитна експозиция, на базата на рейтинги от рейтингова агенция Стандард енд Пуърс, там където тези рейтинги са приложими:

В хиляди лева	2014	2013
Ценни книжа, издадени или гарантирани от държавата		
Рейтинг ААА	-	3 425
Рейтинг АА+	481	-
Рейтинг АА	2 780	-
Рейтинг А-	-	1 144
Рейтинг ВВВ+	4 112	1 879
Рейтинг ВВВ	2 909	4 043
Рейтинг ВВВ-	4 596	4 594
Рейтинг ВВ+	7 067	-
Рейтинг ВВ	8 539	5 090
	30 484	20 175
Корпоративни облигации		
Рейтинг А-	-	93
Рейтинг ВВВ	132	-
Рейтинг ВВВ-	87	-
Рейтинг ВВ+	287	1 023
Рейтинг ВВ	-	156
Рейтинг ВВ-	304	1 653
Рейтинг В+	651	-
Рейтинг В	-	63
Без рейтинг	1 689	1 851
	3 150	4 839
Акции, права и дялове		
Без рейтинг	13 278	11 507
	13 278	11 507
	46 912	36 521



## Бележки към финансовия отчет

### 3. Политика на ръководството по отношение на риска, продължение

#### 3.1. Кредитен риск, продължение

Към 31 декември 2014 г. остава несигурност относно кредитния риск свързан с държавен дълг за някои от страните от еврозоната. Фондът внимателно управлява този риск през годината и като резултат от това общото качество на портфейла от държавен дълг е добро.

Таблицата по-долу представя балансовата стойност на портфейла от държавен дълг по страни. Активите са представени, без да е отчетена евентуална обезценка.

<i>В хиляди лева</i>	2014	2013
Държани за търгуване		
Белгия	1 224	-
България	3 677	3 506
Бразилия	518	-
Германия	-	3 425
Испания	2 909	3 323
Хърватия	2 560	1 487
Унгария	2 433	1 625
Индонезия	1 053	-
Ирландия	1 235	1 247
Италия	2 877	632
Литва	-	537
Португалия	3 546	1 979
Румъния	4 078	1 270
Словения	-	1 144
САЩ	481	-
Турция	2 337	-
Франция	1 556	-
<b>Общо</b>	<b>30 484</b>	<b>20 175</b>

- *счетоводно третиране* - държани за търгуване
- *обезценка* – няма
- *риск на насрещна страна* - сделките се сключват DvP (доставка срещу плащане, с изключение на сделките с Български държавен дълг) и поради тази причина рискът от насрещната страна е сведен до минимум.
- *ликвидност* - емисиите представляват предимно емисии еврооблигации, издадени от съответните страни. Емисиите са качени за търговия на регулирани капиталови пазари. Текущо биват котираны обеми, по-големи от притежаваните, от множество борсови посредници и по тази причина смятаме, че ликвидният риск е нисък.
- *влияние на риска от промяна на цената* - според правилата за управление на риска на Фонда, модифицираната дюрация е методът, чрез който се измерва лихвения риск на ценната книга. Основният риск при промяна на пазарната цена на дългов инструмент с фиксиран купон е промяната в пазарните лихвени проценти. Модифицираната дюрация е показател доколко пазарната цена на дадена дългова ценна книга е чувствителна към промяната на пазарните лихвени проценти.
- *съдебни решения, използвани в преценката за обезценка на актива* – няма
- *допускания за определяне на обезценката* - няма

## Бележки към финансовия отчет

### 3. Политика на ръководството по отношение на риска, продължение

#### 3.1. Кредитен риск, продължение

Таблицата по-долу представя матуриретната структура на портфейла от държавен дълг по страни.

31 декември 2014 <i>В хиляди лева</i>	До 1 месец	От 1 до 3 месеца	От 3 месеца до 1 година	От 1 до 5 години	Над 5 години	Общо
Белгия	-	-	10	-	1 214	1 224
България	67	-	-	828	2 782	3 677
Бразилия	-	-	11	-	507	518
Испания	109	-	-	-	2 800	2 909
Хърватия	-	-	55	1 442	1 063	2 560
Унгария	42	-	43	2 348	-	2 433
Индонезия	-	-	14	-	1 039	1 053
Ирландия	-	30	-	-	1 205	1 235
Италия	-	14	11	-	2 852	2 877
Португалия	-	-	69	1 718	1 759	3 546
Румъния	-	-	61	3 219	798	4 078
САЩ	-	-	1	480	-	481
Турция	33	-	46	2 258	-	2 337
Франция	-	-	6	-	1 550	1 556
	251	44	327	12 293	17 569	30 484

31 декември 2013 <i>В хиляди лева</i>	До 1 месец	От 1 до 3 месеца	От 3 месеца до 1 година	От 1 до 5 години	Над 5 години	Общо
България	49	4	11	1 420	2 022	3 506
Германия	-	-	-	3 425	-	3 425
Испания	-	27	15	3 281	-	3 323
Хърватия	-	-	17	1 470	-	1 487
Унгария	-	-	31	1 594	-	1 625
Ирландия	-	-	19	-	1 228	1 247
Италия	-	-	2	630	-	632
Литва	-	20	-	517	-	537
Португалия	-	-	15	1 964	-	1 979
Румъния	-	6	25	999	240	1 270
Словения	-	28	-	898	218	1 144
	49	85	135	16 198	3 708	20 175

#### 3.2. Пазарен риск

Ръководството на Компанията идентифицира и измерва основните видове пазарен риск, свързани с отделните инструменти в портфейла от ценни книжа на Фонда:

##### 3.2.1. Лихвен риск

„Лихвен риск“ е рискът от намаляване на стойността на инвестицията в един финансов инструмент поради изменение на нивото на лихвения процент, влияещ върху стойността на този инструмент.

## Бележки към финансовия отчет

### 3. Политика на ръководството по отношение на риска, продължение

#### 3.2. Пазарен риск, продължение

##### 3.2.1. Лихвен риск, продължение

Ръководството измерва лихвения риск чрез следните количествени методи:

„Дюрация” – основна мярка за чувствителността на един инструмент към изменение на нивото на лихвените проценти. Използва се методът на модифицираната дюрация да измери и управлява лихвения риск, свързан с всеки инструмент базиран на лихвен процент като облигации, лихвени суапи, фючърси базирани на лихвени проценти, и фючърси базирани на облигации. Изчисление на модифицирана дюрация се извършва чрез следната формула:

Модифицирана Дюрация = (Маколи Дюрация)/(1 + У/п), където:

Маколи Дюрация – средно-претеглени парични потоци на база време:

Маколи Дюрация =  $\sum [(Сегашна\ Стойност\ на\ Паричен\ Поток)_i \times (Време\ до\ Настъпване\ на\ Паричен\ Поток)_i] / Цена\ на\ Облигация$

У – доходност до падеж

Н – брой лихвени плащания на година

„Рискова премия” - разликата между доходността до падеж на корпоративна, общинска или ипотечна облигация и държавна облигация със сходни параметри. Фондът анализира нивото на рисковата премия и нейното съответствие с кредитното качество на емитента. Качественият анализ на рисковата премия е част от кредитния анализ.

Таблиците по-долу представят чувствителността към промените на ефективните лихвени проценти на финансовите активи на Фонда към 31 декември 2014г. и 31 декември 2013г.

31 декември 2014

В хиляди лева	Общо	Инструменти с плаващ лихвен процент	Инструменти с фиксиран лихвен процент				
			До 1 месеца	От 1 до 3 месеца	От 3 месеца до 1 година	От 1 до 5 години	Над 5 години
<b>Активи</b>							
Парични средства	2 806	-	2 806	-	-	-	-
Инвестиции	35 918	258	1 788	118	2 198	13 710	17 846
Нелихвоносни активи	13 278	-	-	-	-	-	-
Вземания	352	-	-	-	-	-	-
<b>Общо активи</b>	<b>52 354</b>	<b>258</b>	<b>4 592</b>	<b>118</b>	<b>2 198</b>	<b>13 710</b>	<b>17 846</b>

31 декември 2013

В хиляди лева	Общо	Инструменти с плаващ лихвен процент	Инструменти с фиксиран лихвен процент				
			До 1 месеца	От 1 до 3 месеца	От 3 месеца до 1 година	От 1 до 5 години	Над 5 години
<b>Активи</b>							
Парични средства	1 974	-	1 974	-	-	-	-
Инвестиции	29 651	328	1 500	2 665	1 701	19 657	3 800
Нелихвоносни активи	11 542	-	-	-	-	-	-
Вземания	10	-	-	-	-	-	-
<b>Общо активи</b>	<b>43 177</b>	<b>328</b>	<b>3 474</b>	<b>2 665</b>	<b>1 701</b>	<b>19 657</b>	<b>3 800</b>

## Бележки към финансовия отчет

### 3. Политика на ръководството по отношение на риска, продължение

#### 3.2. Пазарен риск, продължение

##### 3.2.1. Лихвен риск, продължение

Фондът измерва лихвения риск чрез определянето на дюрация, която е основната мярка за чувствителността на един инструмент към изменение нивото на лихвените проценти. Фондът използва метода на модифицираната дюрация за измерване на лихвения риск, свързан с всеки инструмент базиран на лихвен процент като облигации, лихвени суапи, фючърси, базирани на лихвени проценти, и фючърси, базирани на облигации. Изчисление на модифицирана дюрация се извършва като се вземат предвид среднопретеглените парични потоци на база време, доходността до падеж и брой лихвени плащания на година.

Чувствителност към промяната на лихвени проценти и нейното отражение в отчета за всеобхватния доход е показана в следващата таблица

<i>В хиляди лева</i>	<b>100 базисни точки промяна в лихвените нива</b>
Към 31 Декември 2014	1 641
Към 31 Декември 2013	794

##### 3.2.2. Валутен риск

„Валутен риск” е рискът от намаляване на стойността на инвестицията в един финансов инструмент деноминирани във валута различна от Лев и Евро поради изменение на курса на обмяна между тази валута и Лев/Евро.

Ръководството измерва валутния риск чрез използване на историческа волатилност на курса на съответната валута към лева или еврото и количественото определяне на експозицията на валутата като процент от нетните активи на съответния пенсионен фонд.

Таблиците по – долу представят експозициите по видове валути към 31 декември 2014 г. и 31 декември 2013 г.

<i>В хиляди лева</i>	<b>2014</b>	<b>2014</b>	<b>2014</b>	<b>2014</b>
	<b>Лева</b>	<b>Евро</b>	<b>Долари</b>	<b>Общо</b>
<b>Активи</b>				
Парични средства	1 264	1 533	9	2 806
Банкови депозити	2 284	-	-	2 284
Ценни книжа, издадени или гарантирани от държавата	3 455	222	-	3 677
Корпоративни облигации	-	1 689	-	1 689
Акции, дялове и права	4 636	175	-	4 811
Чуждестранни ценни книжа, издадени или гарантирани от държавата	-	24 895	1 912	26 807
Чуждестранни корпоративни облигации	-	1 242	219	1 461
Чуждестранни акции, дялове и права	-	4 643	3 824	8 467
Вземания	-	27	325	352
<b>Общо</b>	<b>11 639</b>	<b>34 426</b>	<b>6 289</b>	<b>52 354</b>
<b>Пасиви</b>				
Деривативни финансови инструменти	-	44	39	83
Задължения	119	3	-	122
<b>Общо</b>	<b>119</b>	<b>47</b>	<b>39</b>	<b>205</b>

## Бележки към финансовия отчет

### 3. Политика на ръководството по отношение на риска, продължение

#### 3.2. Пазарен риск, продължение

##### 3.2.2. Валутен риск, продължение

<i>В хиляди лева</i>	2013	2013	2013	2013
<b>Активи</b>	<b>Лева</b>	<b>Евро</b>	<b>Долари</b>	<b>Общо</b>
Парични средства	575	1 376	23	1 974
Банкови депозити	3 186	1 451	-	4 637
Ценни книжа, издадени или гарантирани от държавата	2 486	1 020	-	3 506
Корпоративни облигации	-	1 851	-	1 851
Акции, дялове и права	4 638	168	-	4 806
Чуждестранни ценни книжа, издадени или гарантирани от държавата	-	14 458	2 211	16 669
Чуждестранни корпоративни облигации	-	2 292	696	2 988
Чуждестранни акции, дялове и права	-	3 084	3 617	6 701
Деривативни финансови инструменти	-	-	35	35
Вземания	-	2	8	10
<b>Общо</b>	<b>10 885</b>	<b>25 702</b>	<b>6 590</b>	<b>43 177</b>
<b>Пасиви</b>				
Деривативни финансови инструменти	-	14	-	14
Задължения	67	-	-	67
<b>Общо</b>	<b>67</b>	<b>14</b>	<b>-</b>	<b>81</b>

#### 3.2.3. Ценови риск

„Ценови риск, свързан с инвестиции в акции” е рискът от намаляване на стойността на инвестицията в един финансов инструмент при неблагоприятни промени на нивата на пазарните цени.

Ръководството измерва ценовия риск, свързан с инвестиции в акции чрез лимит за приложимия за съответния пазар количествен метод от изброените:

- Историческа волатилност измерена чрез стандартно отклонение
- $\beta$ -коефициента към индексите на съответните пазари

При невъзможност за прилагане на гореописаните два метода ръководството използва стандартното отклонение на индексите на регулираните пазари, на които се търгуват дадени акции като заместител при цялостния анализ на портфейлите.

## Бележки към финансовия отчет

### 3. Политика на ръководството по отношение на риска, продължение

#### 3.3. Ликвиден риск

„Ликвиден риск“ е рискът от загуби при наложителни продажби на активи при неблагоприятни пазарни условия за посрещане на неочаквано възникнали краткосрочни задължения.

Ръководството анализира ликвидния риск на база историческите входящи и изходящи парични потоци и изготвяната ежедневно тридневна прогноза за паричните потоци свързани с дейността. На база на този анализ, Компанията определя минимален праг на пари и парични еквиваленти в портфейла на фонда

В следващата таблица е представен анализ на активите и пасивите на Фонда, анализирани според остатъчните договорни срокове до падеж:

Остатъчни договорни падежи на активите и пасивите към 31 декември 2014 г.

В хиляди лева

	До 1 месеца	От 1 до 3 месеца	От 3 месеца до 1 година	От 1 до 5 години	Над 5 години	Без договорен матуритет	Общо
<b>Активи</b>							
Парични средства	2 806	-	-	-	-	-	2 806
Банкови депозити	1 528	-	756	-	-	-	2 284
Ценни книжа, издадени или гарантирани от държавата	67	-	-	828	2 782	-	3 677
Корпоративни облигации	-	42	1 170	477	-	-	1 689
Акции, дялове и права	-	-	-	-	-	4 811	4 811
Чуждестранни ценни книжа, издадени или гарантирани от държавата	184	44	326	11 466	14 787	-	26 807
Чуждестранни корпоративни облигации	10	46	2	1 126	277	-	1 461
Чуждестранни акции, дялове и права	-	-	-	-	-	8 467	8 467
Други вземания	352	-	-	-	-	-	352
<b>Общо активи</b>	<b>4 947</b>	<b>132</b>	<b>2 254</b>	<b>13 897</b>	<b>17 846</b>	<b>13 278</b>	<b>52 354</b>
<b>Пасиви</b>							
Деривативни финансови инструменти	39	-	-	44	-	-	83
Задължения към ПОД	113	-	-	-	-	-	113
Други вземания	9	-	-	-	-	-	9
<b>Общо пасиви</b>	<b>161</b>	<b>-</b>	<b>-</b>	<b>44</b>	<b>-</b>	<b>-</b>	<b>205</b>

Компанията извършва регулярно анализ на текущата ликвидност на активите и пасивите на Фонда. На база на актюерски изчисления ръководството на Компанията очаква предстоящите плащания към осигурени лица и към пенсионери в предвидените в Правилника случаи в срок от една година да са в размер на 5 244 хил. лв. а за периода над 1 година не могат да бъдат направени точни прогнози на предстоящите плащания. В резултат на анализа към 31.12.2014 г. задълженията към Компанията се погасяват в рамките на един месец.

## Бележки към финансовия отчет

### 3. Политика на ръководството по отношение на риска, продължение

#### 3.3. Ликвиден риск, продължение

Остатъчни договорни падежи на активите и пасивите към 31 декември 2013 г.

В хиляди лева

	До 1 месеца	От 1 до 3 месеца	От 3 месеца до 1 година	От 1 до 5 години	Над 5 години	Без договорен матуритет	Общо
<b>Активи</b>							
Парични средства	1 974	-	-	-	-	-	1 974
Банкови депозити	1 451	2 553	633	-	-	-	4 637
Ценни книжа, издадени или гарантирани от държавата	49	4	11	1 420	2 022	-	3 506
Корпоративни облигации	-	47	268	1 536	-	-	1 851
Акции, дялове и права	-	-	-	-	-	4 806	4 806
Чуждестранни ценни книжа, издадени или гарантирани от държавата	-	82	124	14 777	1 686	-	16 669
Чуждестранни корпоративни облигации	-	14	880	2 002	92	-	2 988
Чуждестранни акции, дялове и права	-	-	-	-	-	6 701	6 701
Деривативни финансови инструменти	35	-	-	-	-	-	35
Други вземания	10	-	-	-	-	-	10
<b>Общо активи</b>	<b>3 519</b>	<b>2 700</b>	<b>1 916</b>	<b>19 735</b>	<b>3 800</b>	<b>11 507</b>	<b>43 177</b>
<b>Пасиви</b>							
Деривативни финансови инструменти	-	-	-	-	14	-	14
Задължения към ПОД	63	-	-	-	-	-	63
Други вземания	4	-	-	-	-	-	4
<b>Общо пасиви</b>	<b>67</b>	<b>-</b>	<b>-</b>	<b>-</b>	<b>14</b>	<b>-</b>	<b>81</b>

#### 3.4. Законов риск

„Законов риск“ – включва всички рискове за портфейла, свързани с промени в КСО и други нормативни актове, регулиращи инвестиционната дейност на Компанията. Подобни промени могат да доведат до загуба на пазарна стойност при привеждането на портфейла в регулация.

Ръководството наблюдава законовия риск чрез отчитане на вероятността за промени в нормативната база и разглеждане на алокацията на инвестициите спрямо тези ограничения.

## Бележки към финансовия отчет

### 3. Политика на ръководството по отношение на риска, продължение

#### 3.5. Политически риск

„Политически риск“ – произтича от появата на сътресения в политическото положение, водещи до влошаване на нормалното функциониране на държавните органи и институции. Той се изразява в предприемането от страна на официалните власти на мерки и инициативи, които могат да доведат до влошаване на пазарните и инвестиционни условия, при които Компанията осъществява своята дейност.

Ръководството наблюдава политическия риск чрез присъдения кредитен рейтинг на държавата-емитент, съответно на държавата по седалище на емитента/контрагента, както и наблюдение на политическата обстановка държавата-емитент, съответно на държавата по седалище на емитента/контрагента.

### 4. Използване на счетоводни преценки и предположения

#### Оценка на финансовите инструменти

Фондът определя справедлива стойност, използвайки следната йерархия, която отразява значимостта на факторите използвани за определяне на справедлива стойност:

- Ниво 1 - входящите данни на ниво 1 са котираните (некоригирани) цени на инструменти на активните пазари за идентични финансови инструменти;
- Ниво 2 - входящите данни на ниво 2 са входящи данни за даден актив или пасив, различни от котираните цени, включени в ниво 1, които, пряко или косвено, са достъпни за наблюдение. Тази категория включва инструменти, оценявани използвайки: котираните цени на подобни активи или пасиви на активни пазари; котираните цени на идентични или подобни активи или пасиви на пазари, които не се считат за активни; други техники за оценяване, където всички значими входящи данни са пряко или косвено достъпни за наблюдение, използвайки пазарни данни;
- Ниво 3 - входящите данни на ниво 3 са ненаблюдаеми входящи данни за даден актив или пасив. Тази категория включва всички инструменти, при които техниката за оценяване не включва наблюдаеми входящи данни и ненаблюдаемите входящи данни имат значителен ефект върху оценката на инструмента. Тази категория включва инструменти, които се оценяват на базата на котираните цени на подобни инструменти, където значителни ненаблюдаеми корекции или предположения се изискват за да отразят разликите между инструментите;

#### Техники за оценяване и значими ненаблюдаеми входящи данни

Следната таблица представя техниките за оценяване, използвани при оценяването на справедливите стойности на Ниво 3, както и използваните значими ненаблюдаеми входящи данни

Вид на финансовия инструмент	Справедлива стойност на 31.12.2014	Техника за оценяване	Значими ненаблюдаеми входящи данни	Взаимовръзка между ключови ненаблюдаеми входящи данни и справедлива стойност
Корпоративни облигации	1 689	Дисконтирани парични потоци	Дисконтов процент, коригиран за риска над безрисковия лихвен процент	Значително увеличение над безрисковия лихвен процент ще доведат до по-ниска справедлива стойност

#### Справедливи стойности от Ниво 3

##### Равнение на справедливите стойности от Ниво 3

Следната таблица представя равнение на движението от началното салдо до крайното салдо на справедливите стойности от Ниво 3.

В хиляди лева	Дългови ценни книжа, д-ни за търгуване
Салдо на 1 януари 2014	844
Печалби/(загуби), включени в отчета за промени в нетните активи на разположение на осигурените лица	(10)
Покупки	-
Продадени и падежирани	(123)
Изходящи трансфери от Ниво 3	-
Входящи трансфери към Ниво 3	978
<b>Салдо на 31 декември 2014</b>	<b>1 689</b>



**Бележки към финансовия отчет**

**4. Използване на счетоводни преценки и предположения**

Таблицата показва балансовите и справедливите стойности на финансовите активи и финансовите пасиви, включително нивата им в йерархията на справедливите стойности. Не е включена информация за справедливите стойности ако балансовата стойност е разумно приближение на справедливата стойност

В хил. лева	Балансова стойност				Справедлива стойност				
	Бел.	Дър-ни за тър-не	Засми и вземани	Арути фин-ви пасиви	Общо	Ниво 1	Ниво 2	Ниво 3	Общо
<b>Финансови активи, оценявани по справедлива стойност</b>									
	6	4 811	-	-	4 811	4 811	-	-	4 811
Акции, дялове и права									
Чуждестранни акции, дялове и права	6	8 467	-	-	8 467	8 467	-	-	8 467
Ценни книжа, издадени или гарантирани от държавата	6	3 677	-	-	3 677	3 677	-	-	3 677
Чуждестранни ценни книжа, издадени или гарантирани от държавата	6	26 807	-	-	26 807	26 807	-	-	26 807
Корпоративни облигации	6	1 689	-	-	1 689	-	-	1 689	1 689
Чуждестранни корпоративни облигации	6	1 461	-	-	1 461	1 461	-	-	1 461
		46 912	-	-	46 912	45 233	-	1 689	46 912
<b>Финансови активи, които не се оценяват по справедлива стойност</b>									
Вземания	7	-	352	-	-	-	352	-	352
Банкови депозити	6	-	2 284	-	-	-	2 284	-	2 284
Парични средства и парични еквиваленти	5	-	2 806	-	-	-	2 806	-	2 806
		-	5 442	-	-	-	5 442	-	5 442
<b>Финансови пасиви, оценявани по справедлива стойност</b>									
Деривативни пасиви, държани с цел управление на риска	6.1	83	-	-	-	-	83	-	83
		83	-	-	-	-	83	-	83
<b>Финансови пасиви, които не се оценяват по справедлива стойност</b>									
Задължения	8	-	-	122	-	-	122	-	122
		-	-	122	-	-	122	-	122

**Бележки към финансовия отчет**

**4. Използване на счетоводни преценки и предположения**

Таблицата показва балансовите и справедливите стойности на финансовите активи и финансовите пасиви, включително нивата им в йерархията на справедливите стойности. Не е включена информация за справедливите стойности ако балансовата стойност е разумно приближение на справедливата стойност

31 декември 2013	Балансова стойност			Справедлива стойност					
	Бел.	Дър-ни за тър-не	Заеми и вземани	Други фин-ви	Общо	Ниво 1	Ниво 2	Ниво 3	Общо
<b>Финансови активи, оценявани по справедлива стойност</b>									
Акции, дялове и права	6	4 806	-	-	4 806	4 806	-	-	4 806
Чуждестранни акции, дялове и права	6	6 701	-	-	6 701	6 701	-	-	6 701
Ценни книжа, измалдени или гарантирани от държавата	6	3 506	-	-	3 506	3 506	-	-	3 506
Чуждестранни ценни книжа, измалдени или гарантирани от държавата	6	16 669	-	-	16 669	16 669	-	-	16 669
Корпоративни облигации	6	1 851	-	-	1 851	1 007	-	844	1 851
Чуждестранни корпоративни облигации	6	2 988	-	-	2 988	2 988	-	-	2 988
Деривативни активи, държани с цел управление на риска	6.1	35	-	-	35	-	35	-	35
		36 556	-	-	36 556	36 521	35	844	36 556
<b>Финансови активи, които не се оценяват по справедлива стойност</b>									
Вземания	7	-	10	-	10	-	10	-	10
Банкови депозити	6	-	4 637	-	4 637	-	4 637	-	4 637
Парични средства и парични еквиваленти	5	-	1 974	-	1 974	-	1 974	-	1 974
		-	6 621	-	6 621	-	6 621	-	6 621
<b>Финансови пасиви, оценявани по справедлива стойност</b>									
Деривативни пасиви, държани с цел управление на риска	6.1	14	-	-	14	-	14	-	14
		14	-	-	14	-	14	-	14
<b>Финансови пасиви, които не се оценяват по справедлива стойност</b>									
Задължения	8	-	-	67	67	-	67	-	67
		-	-	67	67	-	67	-	67

## Бележки към финансовия отчет

### 5. Парични средства

<i>В хиляди лева</i>	<b>2014</b>	<b>2013</b>
Парични средства в разплащателни сметки в банки	2 804	1 970
Парични средства на каса	2	4
	<b>2 806</b>	<b>1 974</b>

#### 5.1. Парични средства

<i>В хиляди лева</i>	<b>2014</b>	<b>2013</b>
Парични средства в разплащателни сметки в банки	2 804	1 970
Парични средства на каса	2	4
Банкови депозити с оригинален срок до 3 месеца	-	1 450
	<b>2 806</b>	<b>3 424</b>

### 6. Инвестиции

<i>В хиляди лева</i>	<b>2014</b>	<b>2013</b>
Банкови депозити	2 284	4 637
Ценни книжа, издадени или гарантирани от държавата	3 677	3 506
Акции, права и дялове	4 811	4 806
Корпоративни облигации	1 689	1 851
Чуждестранни ценни книжа, издадени или гарантирани от държавата	26 807	16 669
Чуждестранни акции права и дялове	8 467	6 701
Чуждестранни корпоративни облигации	1 461	2 988
	<b>49 196</b>	<b>41 158</b>

#### 6.1. Деривативни финансови инструменти

Към 31 декември 2014г. Фондът има отворени сделки деривативни финансови инструменти, които включват: валутен форуърд за продажба на щатски долари и лихвен суап. Целта е намаляване на риска от промяна на валутния курс и промените в лихвените проценти, свързан с управлението на притежаваните от Фонда финансови активи. Сделките с деривативни финансови инструменти не отговарят на изискванията за отчитане на хеджиране и са отчетени по справедлива стойност в печалбата. Сделките са краткосрочни и имат следните параметри:

<b>31 декември 2014</b>	<b>Валута</b>	<b>Падеж</b>	<b>Номинална стойност в оригинална валута</b>
Валутен форуърд	Щатски долар	21.01.2015г.	1 210 000.00
Валутен форуърд	Щатски долар	22.01.2015г.	1 100 000.00
Лихвен суап	Евро	26.06.2019г.	337 500.00

Реализираните през 2014 г. загуби от деривативни финансови инструменти, отчитани по справедлива стойност, са в размер на 357 хил. лв. Съответно реализираните печалби от оценка на хеджирани активи са в размер на 365 хил.лв. за 2014 г.

## Бележки към финансовия отчет

### 6.1. Деривативни финансови инструменти, продължение

Към 31 декември 2013г. Фондът има отворени сделки деривативни финансови инструменти, които включват: валутен форуърд за продажба на щатски долари и лихвен суап. Целта е намаляване на риска от промяна на валутния курс и промените в лихвените проценти, свързан с управлението на притежаваните от Фонда финансови активи. Сделките с деривативни финансови инструменти не отговарят на изискванията за отчитане на хеджиране и са отчетени по справедлива стойност в печалбата. Сделките са краткосрочни и имат следните параметри:

31 декември 2013	Валута	Падеж	Номинална стойност в оригинална валута
Валутен форуърд	Щатски долар	09.01.2014г.	500 000.00
Валутен форуърд	Щатски долар	21.01.2014г.	2 140 000.00
Лихвен суап	Евро	26.06.2019г.	337 500.00

Реализираните през 2013 г. загуби от деривативни финансови инструменти, отчетани по справедлива стойност, са в размер на 1 хил. лв. Съответно реализираните печалби от оценка на хеджирани активи са в размер на 1 хил.лв. за 2013 г.

#### 6.1.1. Деривативни финансови инструменти, класифицирани като актив

<i>В хиляди лева</i>	2014	2013
- деривативни финансови инструменти	-	35
	-	35

#### 6.1.2. Деривативни финансови инструменти, класифицирани като пасив

<i>В хиляди лева</i>	2014	2013
- деривативни финансови инструменти	83	14
	83	14

## 7. Вземания

<i>В хиляди лева</i>	2014	2013
Вземания, свързани с инвестиции, в т.ч.	351	9
- <i>вземане за лихви</i>	13	1
- <i>вземане за главница</i>	332	-
- <i>вземане за дивиденди</i>	6	8
Вземания от ПОК „ДСК – Родина” АД	1	1
	352	10

Към датата на съставяне на финансовия отчет са налице емитенти, които са регистрирали просрочие по дължими лихви и/или главници, водещи до предсрочна изискуемост на емисията. Фондът притежава една емисия с ISIN XS0834163601, която е емитирана от емитент обявен в несъстоятелност. През 2014г. е начислена обезценка в размер на 433 хил. лв. по тази емисия. Вземанията са надлежно предявени и приети от синдика.

## Бележки към финансовия отчет

### 8. Задължения

Задълженията включват задължения за такси към Компанията, задължения за данъци във връзка с изплащаните от Фонда средства на осигурени лица /10% окончателен данък през 2014 г., съгласно Закона за данъците върху доходите на физическите лица/, задължения свързани с финансови активи, задължения към осигурени лица.

<i>В хиляди лева</i>	2014	2013
<b>Задължения към ПОК „ДСК – Родина” АД</b>		
- за такси от осигурителни вноски	101	29
- за инвестиционна такса	4	27
- за встъпителна такса	5	5
- за такси за изтегляне на суми	3	2
	<b>113</b>	<b>63</b>
Задължения, свързани с инвестиции	3	-
Данъчни задължения	5	4
Задължения към осигурени лица	1	-
	<b>9</b>	<b>4</b>
	<b>122</b>	<b>67</b>

### 9. Начислени такси и удържки в полза на пенсионноосигурителната компания

<i>В хиляди лева</i>	2014	2013
<b>Таски и удържки</b>		
Такса от осигурителни вноски	412	230
Инвестиционна такса	155	149
Встъпителна такса	77	73
Такси за изтегляне на суми	27	23
	<b>671</b>	<b>475</b>

### 10. Изплатени средства на осигурени лица и пенсионери

<i>В хиляди лева</i>	2014	2013
Изплатени средства към пенсионери	29	15
Еднократно или разсрочено изплатени средства към осигурени лица, придобили право на пенсия	2 225	1 746
Изтеглени средства от осигурени лица	3 450	2 986
Изплатени средства на наследници на осигурени лица и пенсионери	153	90
	<b>5 857</b>	<b>4 837</b>

## Бележки към финансовия отчет

### 11. Пенсионен резерв

В съответствие с изискванията на КСО, Компанията задължително създава пенсионни резерви, които да покриват изплащането на пожизнените пенсии на лицата, осигурени в ДПФ, преживели по-дълго от предварителните актюерски разчети.

Към 31 декември 2014 г. ДПФ изплаща пожизнена пенсия на едно лице, отпусната на основание действалия до лицензирането на Компанията Правилник за допълнително доброволно пенсионно осигуряване. В компанията е създаден пенсионен резерв за изплащане на тази пожизнена пенсия със собствени средства на ПОК „ДСК - Родина” АД на основание на действащата Наредба № 19 от 08.12.2004 г. Настоящата стойност на бъдещите плащания по тази пенсия е 4 хил. лв и тя е изчислена на базата на продължителността на живот на осигуреното лице от таблицата за смъртност и технически лихвен процент, които са одобрени от зам.председателя на КФН, ръководещ управление «Осигурителен надзор».

### 12. Оповестяване на свързани лица

За ДПФ „ДСК – Родина” свързани лица са ПОК „ДСК - Родина” АД, „Банка ДСК” ЕАД като нейн основен акционер, ОТП Банк като едноличен собственик на капитала на „Банка ДСК” ЕАД, както и всички дружества, които са част от финансовата група на „Банка ДСК” ЕАД и ОТП Банк.

Сделките с ПОК „ДСК – Родина” АД се състоят от такси и удържки, регламентирани съгласно КСО и Правилника за дейността на Фонда, като те са разгледани по – подробно в бележка 9, а задълженията на Фонда към Компанията са оповестени в бележка 8. Задълженията на Фонда към Компанията се уреждат в кратки срокове в зависимост от периодите на възникването им.

Към 31 декември 2014 г. ДПФ „ДСК – Родина” няма сделки със свързани лица.

### 13. Данъчно облагане

Приходите на Фонда не се облагат с данък по реда на Закона за корпоративното подоходно облагане.

Приходите от инвестиране на активите на фонда, разпределени по индивидуалните партии на осигурените лица, не се облагат с данък по смисъла на Закона данъци върху доходите на физическите лица. Услугите по допълнителното доброволно пенсионно осигуряване не се облагат по реда на Закона за данък върху добавената стойност.

Окончателен данък в размер на 10% през 2014 г. се удържа при изтегляне на средства от партидите на осигурените лица съгласно разпоредбите на действащия Закон данъци върху доходите на физическите лица.

### 14. Събития след датата на отчета

За периода след датата, към която е съставен финансовият отчет, до датата на публикуването му не са настъпили важни или значителни за дейността на Фонда некоригиращи събития, неоповестяването на които би повлияло за вярното и честно представяне на финансовите отчети.

**ДОКЛАД**

**ЗА ДЕЙНОСТТА НА ДОБРОВОЛЕН ПЕНСИОНЕН**

**ФОНД „ДСК-РОДИНА”**

**ЗА 2014 ГОДИНА**

## ОПИСАНИЕ НА ДЕЙНОСТТА

ПОК “ДСК - Родина” АД (Компанията) получава лиценз за дейност по допълнително пенсионно осигуряване с Решение № 1 от 21.09.2000 г. на Съвета по допълнително пенсионно осигуряване и разрешение за управление на ДПФ „ДСК - Родина” № 341 – ДПФ от 25.08.2003 г. на Комисията за финансов надзор (КФН). На 06.10.2000 г. Управителният съвет на Компанията приема Решение за учредяване на Доброволен спестовно кооперативен пенсионно осигурителен фонд “Родина” (ДСКПОФ).

ДСКПОФ е регистриран по фирмено дело 12575/2000 г. С решение на СГС от 2003 г. наименованието на ДСКПОФ е променено на Доброволен пенсионен фонд “ДСК – Родина” (ДПФ “ДСК – Родина”, ДПФ или Фонда).

Настоящото описание на Фонда осигурява само най-обща информация. Осигурените лица следва да се запознаят с Правилника за организацията и дейността на Фонда, който осигурява по-детайлна информация.

Основната дейност на фонда се извършва съгласно Кодекса за социално осигуряване (КСО) в България, който регламентира държавното и допълнителното пенсионно осигуряване в страната. Допълнителното доброволно пенсионно осигуряване се осъществява чрез доброволни осигурителни вноски, чрез които може да се осигури получаването на пенсия, отделна от пенсията от задължителното пенсионно осигуряване.

За осъществяване на дейността по допълнително доброволно пенсионно осигуряване Компанията събира такси и удържки от Фонда, определени в Правилника за дейността на Доброволния пенсионен фонд.

Допълнителното доброволно пенсионно осигуряване е индивидуално и се осъществява с парични осигурителни вноски, които могат да бъдат еднократни, месечни или за друг период. Вноските могат да бъдат от физически лица – за тяхна сметка, от работодатели, които са осигурители – за техните работници и служители и от други осигурители – физически или юридически лица в полза на трети лица. Вноските на осигурените лица, както и прехвърлени техни средства от други фондове за допълнително пенсионно осигуряване се записват по индивидуалната партида на всяко осигурено лице към датата на постъпването им по сметката на Фонда.

Индивидуалната партида на осигуреното лице се води в лева и в дялове. Всеки дял представлява пропорционална част от нетните активи на Фонда. Стойността на един дял се изчислява всеки работен ден като стойността на нетните активи на Фонда към края на предходния работен ден се раздели на общия брой дялове на Фонда към същия ден. Така изчислената стойност на един дял е валидна само за съответния ден.

Стойността на нетните активи на Фонда се определя като от стойността на активите се приспадат задълженията към Компанията за плащане на такси и удържки, както и други задължения на Фонда, различни от задълженията към осигурени лица и пенсионери. Удържките като процент от всяка осигурителна вноска се извършват преди отчитането им в дялове.

Натрупаните средства по индивидуалните партиди на осигурените лица не подлежат на принудително изпълнение. Осигурените лица и Фондът не отговарят за задълженията на Компанията. Фондът не отговаря с активите си за загуби, настъпили в резултат на действия на Компанията, както и за загуби от дейността на Компанията.

Осигурените лица имат право на следните видове пенсия от ДПФ:

- лична пенсия за старост;
- лична пенсия за инвалидност;



- наследствена пенсия при смърт на осигуреното лице;

Размерът на изплащаните срочни пенсии се определя в зависимост от размера на натрупаните средства по индивидуалната партида на осигуреното лице, от срока, за който то избере да получава пенсията и от одобрения технически лихвен процент от заместник-председателя на КФН.

Размерът на изплащаните пожизнени пенсии се определя в зависимост от размера на натрупаните средства по индивидуалната партида на осигуреното лице, от биометричните таблици и техническия лихвен процент, одобрени от заместник-председателя на КФН.

Осигурените лица имат право и на еднократно или разсрочено изплащане на натрупаните средства по индивидуалните им партиди и на еднократно или разсрочено изплащане на средствата на наследниците на починало лице или на пенсионер.

Осигурените лица имат право да променят участието си във Фонда и да прехвърлят натрупаните средства по индивидуална партида в друг пенсионен фонд, управляван от друго пенсионноосигурително дружество веднъж в рамките на календарната година.

Възможностите за инвестиране на активите на фондовете за допълнително доброволно пенсионно осигуряване са нормативно регламентирани в КСО. ПОК „ДСК – Родина” АД, управляваща Фонда е сключила договор с банка – попечител, в която се съхраняват всички активи на Фонда. За осъществяване на сделки с ценни книжа с цел инвестиране на активите на Фонда, Компанията е сключила договори с инвестиционни посредници.

## ОСИГУРЕНИ ЛИЦА И НЕТНИ АКТИВИ

Към 31 декември 2014 г. в ДПФ „ДСК-Родина” членуват 68 199 осигурени лица, за които има преведена поне една осигурителна вноска, като:

- 52 099 са осигурени лица по договори с лични вноски;
- 20 110 са осигурени лица по договори с вноски от работодател;
- 2 лица се осигуряват по договор с друг осигурител.

Едно лице може да се осигурява в ДПФ по повече от един договор.

През 2014 г. броят на осигурените лица на ДПФ „ДСК-Родина” е нараснал нетно със 4 620 лица или с 7.27% спрямо края на 2013 г. През същия период съгласно предварителна обобщена информация, публикувана на уеб сайт на КФН, пазарът се е увеличил нетно с 3 681 лица или с 0.62% спрямо края на 2013г.

Общият пазар на новоосигурени лица за всички ДПФ през 2014 г. е 21 328 лица, като ДПФ „ДСК-Родина” има 7 800 нови лица, което представлява 36,57% от този пазар (според оповестената предварителна информация на уеб сайт на КФН).

Към 31 декември 2014 г. ДПФ „ДСК-Родина” достига **11.49%** пазарен дял по осигурени лица, което представлява нарастване със **71 базови точки** спрямо 31 декември 2013 г., което представлява най-голямото нарастване за 2014 г. в сравнение с останалите фондове на пазара за допълнително доброволно пенсионно осигуряване. В следващата таблица е посочена сравнителната информация за пазарните дялове по лица и за изменението им спрямо предходната година на база обобщена предварителна информация от КФН.

<b>Доброволни пенсионни фондове</b>	<b>31.12.2014 г. (в %)</b>	<b>31.12.2013 г. (в %)</b>	<b>Промяна в пазарния дял</b>
ДПФ „Доверие”	25.56	26.28	-0.72
ДПФ „Съгласие”	8.76	8.81	-0.05
<b>ДПФ „ДСК - Родина”</b>	<b>11.49</b>	<b>10.78</b>	<b>0.71</b>
ЗДПФ „Алианц България”	36.32	36.28	0.04
ДПФ „Ай Енд Жи”	6.28	6.16	0.12
ДПФ „ЦКБ Сила”	8.89	8.93	-0.04
„Бъдеще – ДПФ”	0.75	0.78	-0.03
ДПФ „Топлина”	1.89	1.94	-0.05
ДПФ "Пенсионно осигурителен институт"	0.06	0.04	0.02

Към 31 декември 2014 г. нетните активи на ДПФ „ДСК-Родина” са в размер 52 149 хил. лв. От началото на годината е реализирано увеличение на нетните активи с 9 053 хил. лв., което представлява увеличение от 21.01% спрямо 31 декември 2013 г. (43 096 хил.лв.). Основна причина е увеличението на доходността през разглеждания период и повече постъпления от осигурителни вноски. През отчетния период постъпленията от осигурителни вноски са в размер на 12 059 хил. лв. като за сравнение през 2013 г. те са 6 586 хил. лв. или през 2014 г. има 83.10% ръст на този вид постъпления. През 2014 г. в ДПФ „ДСК-Родина” от други доброволни пенсионни фондове са прехвърлени общо средства в размер на 288 хил. лв., а към други доброволни пенсионни фондове прехвърлените средства са в размер на 193 хил. лв. Нетният резултат от прехвърлените средства е положителен в размер на 95 хил.лв., като за сравнение нетният резултат за 2013 г. от прехвърляни средства от и към други фондове е бил отрицателен в размер на 56 хил. лв.

През 2014 г. в полза на ПОК „ДСК-Родина” АД са начислени такси и удръжки в размер на 671 хил. лв., като през 2013 г. те са били в размер на 475 хил. лв. или положителен ръст от 41.26%. Основна причина за това е по - големия размер на постъпленията от осигурителни вноски и реализираната положителна доходност през 2014 г.

Към 31 декември 2014 г. пазарният дял по активи на ДПФ „ДСК-Родина” се увеличава със **49 базови точки** спрямо предходната година и достига **6,88%**. В следващата таблица е посочена сравнителната информация за пазарните дялове по активи и за изменението им спрямо предходната година на база обобщена предварителна информация от КФН.

**Доклад за дейността на ДПФ „ДСК-Родина” за 2014 г.**

Доброволни пенсионни фондове	31.12.2014 г. (в %)	31.12.2013 г. (в %)	Промяна в пазарния дял
ДПФ „Доверие”	16.93	17.94	-1.01
ДПФ „Съгласие”	8.47	8.49	-0.02
<b>ДПФ „ДСК - Родина”</b>	<b>6.88</b>	<b>6.39</b>	<b>0.49</b>
ЗДПФ „Алианс България”	44.68	44.09	0.59
ДПФ „Ай Ена Джи”	12.82	12.36	0.46
ДПФ „ЦКБ Сила”	8.58	8.87	-0.29
„Бъдеще – ДПФ”	0.40	0.59	-0.19
ДПФ „Топлина”	1.15	1.23	-0.08
ДПФ "Пенсионно осигурителен институт"	0.09	0.04	0.05

## ИНВЕСТИЦИИ

В таблицата по - долу са представени компонентите на инвестиционния портфейл по видове финансови инструменти и техния дял от балансовите активи на Фонда. В годишния финансов отчет на фонда е представена по-подробна информация по отношение на структурата на управлявания портфейл.

Инвестиционни инструменти	31.12.2014 г.		31.12.2013 г.	
	Балансова стойност	Отн. дял в %	Балансова стойност	Отн. дял в %
<b>Банкови депозити</b>	<b>2 284</b>	<b>4.36</b>	<b>4 637</b>	<b>10.74</b>
<b>Финансови активи, издадени в Република България, в т.ч.</b>	<b>10 177</b>	<b>19.44</b>	<b>10 163</b>	<b>23.54</b>
<i>Дългови ЦК, издадени или гарантирани от държавата</i>	<i>3 677</i>	<i>7.02</i>	<i>3 506</i>	<i>8.12</i>
<i>Корпоративни облигации</i>	<i>1 689</i>	<i>3.23</i>	<i>1 851</i>	<i>4.29</i>
<i>Акции, дялове и права</i>	<i>4 811</i>	<i>9.19</i>	<i>4 806</i>	<i>11.13</i>
<b>Чуждестранни финансови активи</b>	<b>36 735</b>	<b>70.17</b>	<b>26 358</b>	<b>61.05</b>
<b>Парични средства</b>	<b>2 806</b>	<b>5.36</b>	<b>1 974</b>	<b>4.57</b>
<b>Краткосрочни вземания, в т.ч.</b>	<b>352</b>	<b>0.67</b>	<b>45</b>	<b>0.10</b>
<i>Вземания, свързани с договори за валутен форуърд</i>	<i>-</i>	<i>-</i>	<i>35</i>	<i>0.08</i>
<i>Други вземания</i>	<i>352</i>	<i>0.67</i>	<i>10</i>	<i>0.02</i>
<b>Балансови активи общо</b>	<b>52 354</b>	<b>100</b>	<b>43 177</b>	<b>100.00</b>

Към 31.12.2014 г. ДПФ „ДСК – Родина” има задължения по договори за валутен форуърд в размер на 39 хил. лв., а задълженията по договор за лихвен суап са в размер на 44 хил. лв. (съответно към 31.12.2013 г. няма задължения за валутен форуърд, а задълженията за лихвен суап в ДПФ „ДСК – Родина” са в размер на 14 хил. лв.)

## **НЕТЕН ДОХОД ОТ ИНВЕСТИРАНЕ НА СРЕДСТВАТА НА ОСИГУРЕНИТЕ ЛИЦА**

През отчетния период реализираният нетен доход от инвестиране на активите на ДПФ „ДСК – Родина” е положителен в размер на 3 441 хил. лв., за сравнение през 2013 г. е реализиран положителен доход в размер на 3 307 хил. лв.

<b>ДПФ „ДСК – Родина”</b>	<b>31.12.2014 г.</b>	<b>31.12.2013 г.</b>
Нетен доход от лихви	1 166	1 094
Нетен доход от оценка на финансови активи	1 035	2 249
Нетен доход от сделки с финансови активи	507	68
Нетен доход от съучастия и дивиденди	334	192
Нетен доход от операции с чуждестранна валута	834	(302)
Други приходи	-	6
Други разходи	(435)	-
<b>Общо реализиран нетен доход</b>	<b>3 441</b>	<b>3 307</b>

В таблицата по-долу е представена реализираната доходност на доброволните пенсионни фондове на годишна база, изчислена за двадесет и четири месечен период назад (28 декември 2012 г. – 30 декември 2014 г.) съгласно обобщена информация от КФН.

<b>Доброволен пенсионен фонд</b>	<b>Доходност</b>
ДПФ „Доверие”	5.94%
ДПФ „Съгласие”	5.07%
<b>ДПФ „ДСК - Родина”</b>	<b>7.76%</b>
ЗДПФ „Алианц България”	6.75%
ДПФ „Ай Енд Джи”	7.43%
ДПФ „ЦКБ Сила”	5.79%
„Бъдеще – ДПФ”	3.44%
ДПФ "Топлина"	4.34%
ДПФ „Пенсионно-осигурителен институт”	10.98%
<b>Немодифицирана претеглена доходност</b>	<b>6.51%</b>

## **НАСТЪПИЛИ СЪБИТИЯ СЛЕД ДАТАТА НА СЪСТАВЯНЕ НА ГОДИШНИЯ ФИНАНСОВ ОТЧЕТ**

За периода след датата, към която е съставен финансовият отчет на ДПФ „ДСК – Родина”, до датата на публикуването му не са настъпили важни или значителни за дейността на Фонда некоригиращи събития, неоповестяването на които би повлияло за вярното и честно представяне на финансовите отчети.

## ПОЛИТИКА НА РЪКОВОДСТВОТО ПО ОТНОШЕНИЕ НА РИСКА

ДПФ „ДСК - Родина” е изложен на следните видове риск при операциите си с финансови активи:

- Кредитен риск
- Пазарен риск
- Ликвиден риск
- Законов риск
- Политически риск

Политиката на Ръководството по отношение измерването на видовете рискове е представена по – подробно в годишния финансов отчет на ДПФ „ДСК – Родина”.

Главната цел на управлението на ДПФ „ДСК – Родина” е нарастване на пазарния дял по осигурени лица и управлявани нетни активи сред останалите доброволни пенсионни фондове, повишаване на реализираната доходност от управлението на средствата на осигурените лица, поддържане и развитие на високо качество на обслужване на осигурените лица.

Дата: 20.02.2015 г.

Главен изпълнителен директор:



/Николай Марев/